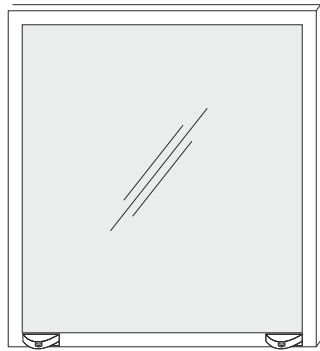
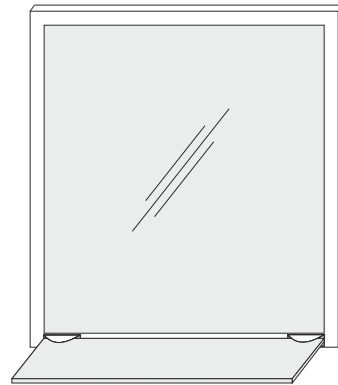



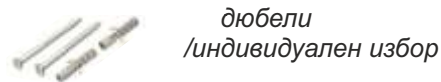
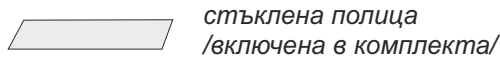
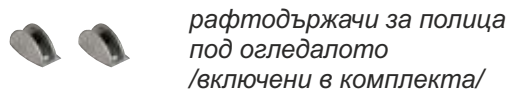
Монтажна схема огледало с гърб от PVC



окачване на стената

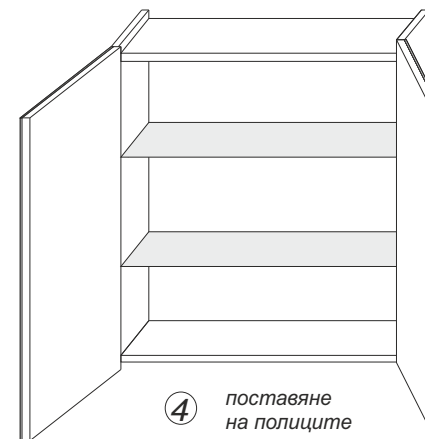
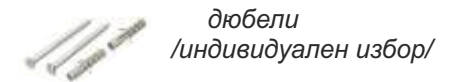
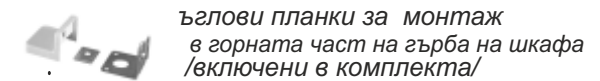
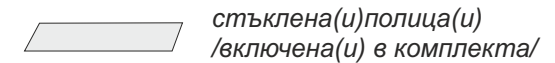
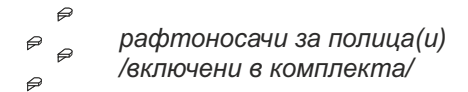
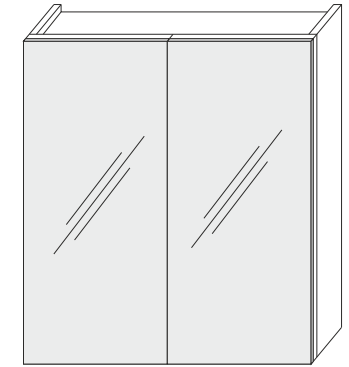


поставяне на полица и фиксиране с отвертка



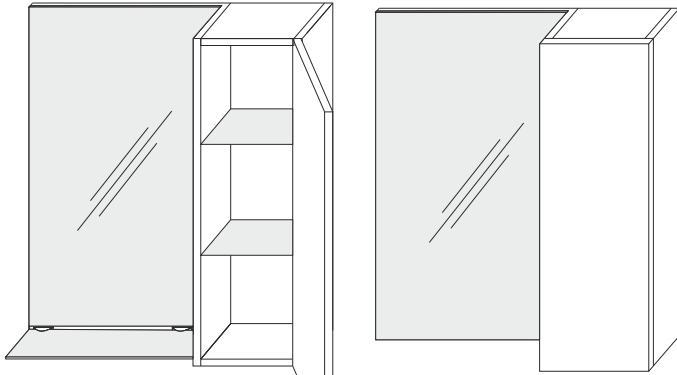
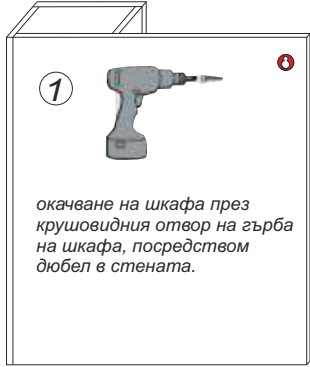
Изборът на дюбели за монтаж на мебелите е строго индивидуален, според вида на материала, от който е изградена стената, на която ще се монтират мебелите!

Монтажна схема горен шкаф от PVC



Изборът на дюбели за монтаж на мебелите е строго индивидуален, според вида на материала, от който е изградена стената, на която ще се монтират мебелите!

Монтажна схема горен шкаф от PVC



рафтотържачи за полица под огледалото /включени в комплекта/

рафтоносачи за полица(и) /включени в комплекта/

стъклена(и)полица(и) /включена(и) в комплекта/

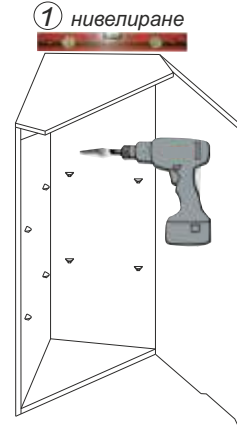
ъглови планки за монтаж в горната част на гърба на шкафа /включени в комплекта/

монтажно лепило /индивидуален избор/

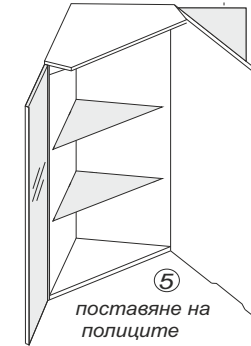

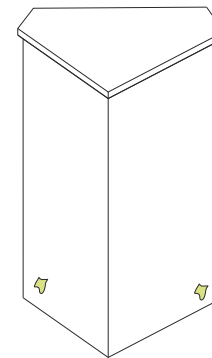
дюбели /индивидуален избор/

Изборът на дюбели за монтаж на мебелите е строго индивидуален, според вида на материала, от който е изградена стената, на която ще се монтират мебелите!

Монтажна схема горен ъглов шкаф от PVC



2 монтаж през ъглови планки



дюбели индивидуален избор

ъглови планки за монтаж в горната част на гърба на шкафа /включени в комплекта/

двоозалепващо тиксо /включено-залепено на гърба на страничните огледала/

монтажно лепило /индивидуален избор/

рафтоносачи за полица(и) /включени в комплекта/

стъклена(и)полица(и) /включена(и) в комплекта/

Изборът на дюбели за монтаж на мебелите е строго индивидуален, според вида на материала, от който е изградена стената, на която ще се монтират мебелите!